

**FACT-SHEET**

---

# Bulgarische Bevölkerung in Österreich

Die Zahl der bulgarischen Staatsbürger/innen in Österreich ist in den vergangenen zwanzig Jahren deutlich angestiegen: Während zu Jahresbeginn 2002 nur knapp 4.700 Bulgar/innen hierzulande lebten, waren es zu Jahresbeginn 2022 knapp 35.900 bulgarische Staatsangehörige. Damit stellen Bulgar/innen die zwölftgrößte Gruppe der in Österreich lebenden Ausländer/innen.

**INHALT**

---

**Seite 2**  
Entwicklung der bulgarischen  
Bevölkerung in Österreich

**Seite 2**  
Bulgarische Bevölkerung  
nach Geschlecht

**Seite 3**  
Bulgar/innen nach Altersgruppen

**Seite 3**  
Bulgarische Staatsangehörige  
nach Bundesländern


**Seite 3**  
Kinderzahl bulgarischer Frauen

**Seite 4**  
Wanderungen von Bulgar/innen

**Seite 4**  
Einbürgerungen

**Seite 5**  
Arbeitslosenquote

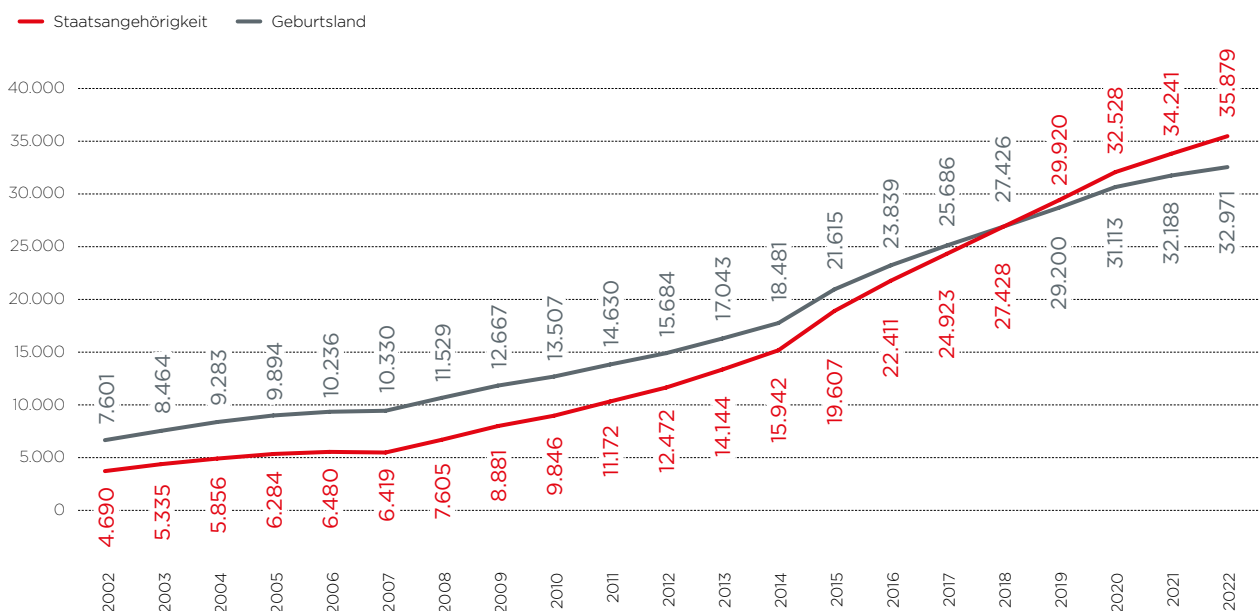
**Seite 5**  
Erwerbstätige



## Entwicklung der bulgarischen Bevölkerung in Österreich

Die Zahl der bulgarischen Staatsbürger/innen in Österreich ist in den vergangenen zwanzig Jahren deutlich angestiegen: Während zu Jahresbeginn 2002 nur knapp 4.700 Bulgar/innen hierzulande lebten, waren es zu Jahresbeginn 2022 knapp 35.900 bulgarische Staatsangehörige. Damit stellen Bulgar/innen die zwölftgrößte Gruppe der in Österreich lebenden Ausländer/innen.

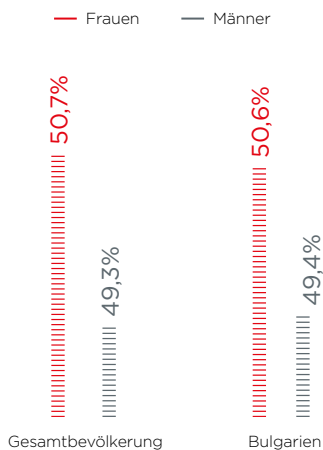
ENTWICKLUNG DER BULGARISCHEN BEVÖLKERUNG NACH STAATSANGEHÖRIGKEIT JEWEILS 1. JÄNNER<sup>1</sup>



## Bulgarische Bevölkerung nach Geschlecht

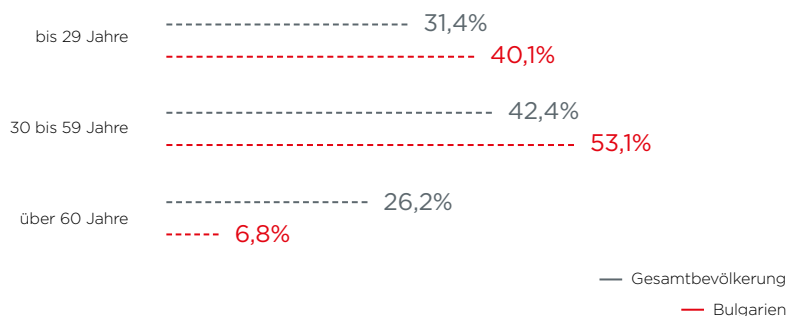
BULGARISCHE BEVÖLKERUNG NACH GESCHLECHT UND STAATSANGEHÖRIGKEIT 1.1.2022<sup>2</sup>

Am 1. Jänner 2022 lebten insgesamt 9,0 Millionen Menschen in Österreich. Das Geschlechterverhältnis bei der Gesamtbevölkerung ist mit 49,3% Männern und 50,7% Frauen ebenso wie bei bulgarischen Staatsangehörigen mit 49,4% Männern und 50,6% Frauen recht ausgewogen. Von den 35.879 Bulgar/innen in Österreich waren 17.200 Männer und 18.159 Frauen.



1 Statistik Austria: Statistik des Bevölkerungsstandes  
 2 Statistik Austria: Statistik des Bevölkerungsstandes

**BULGARISCHE STAATSANGEHÖRIGE NACH ALTERSGRUPPEN 1.1.2022<sup>3</sup>**



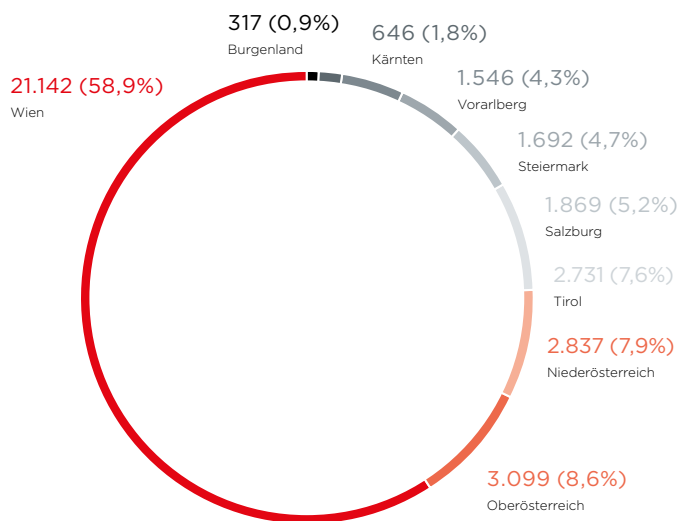
## Bulgar/innen nach Altersgruppen

Gleichzeitig war das Durchschnittsalter der hier ansässigen Bulgar/innen deutlich niedriger als das der Gesamtbevölkerung. So sind z.B. 40,1% der Bulgar/innen unter 29 Jahre alt, während dieser Anteil bei der Gesamtbevölkerung bei 31,4% liegt. Hingegen ist mehr als ein Viertel (26,2%) der österreichischen Gesamtbevölkerung über 60 Jahre, während nur 6,8% aller hier lebenden Bulgar/innen 60 Jahre oder älter ist. Das Durchschnittsalter betrug insgesamt in Österreich, 43,2 Jahre, bei Bulgar/innen befand es sich bei 33,8 Jahren.

## Bulgarische Staatsangehörige nach Bundesländern

Mehr als zwei Drittel der Bulgar/innen in Österreich war am 1. Jänner 2022 entweder in Wien oder Oberösterreich ansässig: Während 58,9% der Bulgar/innen in Wien lebten, waren 8,6% in Oberösterreich gemeldet. 7,9% hatten ihren Wohnsitz in Niederösterreich. Eine vergleichsweise kleine bulgarische Community findet sich in Kärnten (1,8%) sowie im Burgenland (0,9%). Ebenso verhält es sich auch bei den in Bulgarien geborenen Personen, mit 58,6% lebte der größte Anteil in Wien, gefolgt von 9,2% in Niederösterreich und je 7,8% in Oberösterreich und Tirol.


**BULGARISCHE STAATSANGEHÖRIGE NACH BUNDESLÄNDERN 1.1.2022<sup>4</sup>**



## Kinderzahl bulgarischer Frauen

Im Jahr 2020 wurden in Österreich insgesamt 83.603 Kinder geboren. Von diesen hatten 508 Kinder eine bulgarische Mutter. Dies entspricht einem Anteil von 0,6% aller in Österreich geborenen Kinder. Die Fertilitätsrate unter den hier ansässigen bulgarischen Frauen lag bei 1,61 Kindern pro Frau. Zum Vergleich: Die Gesamtbevölkerung in Österreich wies im Jahr 2020 eine Fertilitätsrate von 1,44 Kindern pro Frau auf, im Durchschnitt bekamen österreichische Frauen 1,35 Kinder und Ausländerinnen brachten 1,76 Kinder zu Welt.

**DURCHSCHNITTLICHE KINDERZAHL PRO FRAU 2020 NACH STAATSANGEHÖRIGKEIT<sup>5</sup>**



<sup>3</sup> Statistik Austria: Statistik des Bevölkerungsstandes  
<sup>4</sup> Statistik Austria: Statistik des Bevölkerungsstandes  
<sup>5</sup> Statistik Austria: Demographische Indikatoren

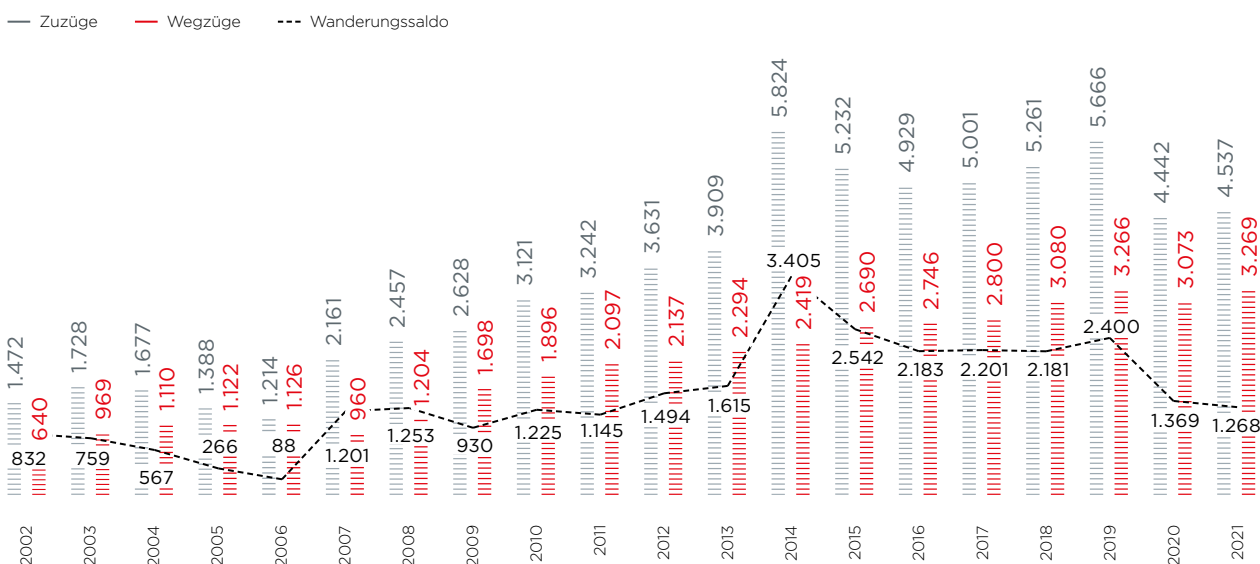
## Wanderungen von Bulgar/innen

Aus der Zahl von 154.202 Zuzügen aus dem Ausland und 101.714 Wegzügen in das Ausland ergab sich für das Jahr 2021 ein internationaler Wanderungssaldo (Zuzüge nach Österreich abzüglich der Wegzüge von Österreich) von 52.488 Personen. Gegenüber dem Vorjahr ist das Wanderungssaldo deutlich angestiegen (2020:

+40.064 Personen). Der Saldo bei Personen mit österreichischer Staatsbürgerschaft war mit -2.481 dem langjährigen Trend entsprechend auch im Jahr 2021 negativ (2020: -1.837). Der Wanderungssaldo der nicht-österreichischen Staatsangehörigen fiel hingegen mit +54.969 Personen positiv aus und war um rund 31% höher als im Vorjahr (2020: +41.901).

Das bulgarische Wanderungssaldo unterlag in den vergangenen Jahren Schwankungen. Das Jahr 2014 wies den höchsten Saldo der vergangenen Jahre auf: So wanderten 5.824 Personen aus Bulgarien nach Österreich ein, während umgekehrt 2.419 bulgarische Staatsangehörige von Österreich abwanderten. Somit ergibt sich ein Saldo von +3.405. 2021 betrug das Saldo mit 4.537 Bulgar/innen, die nach Österreich migrierten, und 3.269 Bulgar/innen, die von Österreich weg-zogen, +1.268.

### WANDERUNGEN VON BULGARISCHE STAATSANGEHÖRIGEN 2002-2021<sup>6</sup>



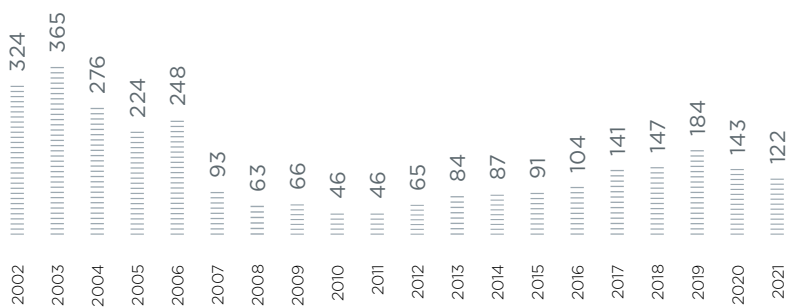
## Einbürgerungen

Im Jahr 2021 wurden 122 bulgarische Staatsangehörige in Österreich eingebürgert. Damit waren 0,9% aller 2021 eingebürgerten Personen ehemalige Staatsangehörige von Bulgarien. Im Vergleich der vergangenen 20 Jahre wurden die meisten Bulgar/innen im Jahr 2003 eingebürgert, damals erhielten 365 ehemals bulgarische Staatsangehörige die österreichische Staatsbürgerschaft.

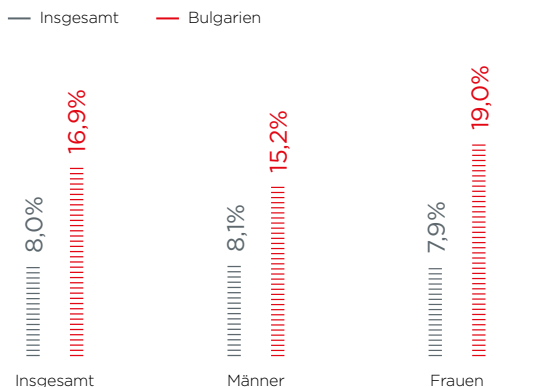
In Hinblick auf den Rechtsgrund zeigt sich, dass die Mehrheit der Bulgar/innen in den vergangenen Jahren die österreichische Staatsbürgerschaft aufgrund eines Rechtsanspruches (2021: 89) erhielt. 44 Bulgar/innen erhielten die österreichische Staatsbürgerschaft aufgrund von einem mindestens 6-jährigen Aufenthalt in Österreich und besonders berücksichtigungswürdigen Gründen. 42 Bulgar/innen bekamen die Staatsbürgerschaft aufgrund von einem mindestens 6-jährigen Wohnsitz, Deutschkenntnissen auf mindestens B2-Niveau und nachhaltiger persönlicher Integration.

6 Statistik Austria: Wanderungsstatistik

EINBÜRGERUNGEN VON EHEMALIGEN BULGARISCHEN STAATSANGEHÖRIGEN 2002-2021<sup>7</sup>



ARBEITSLosenQUOTE VON BULGARISCHEN STAATSANGEHÖRIGEN NACH GESCHLECHT 2021<sup>8</sup>



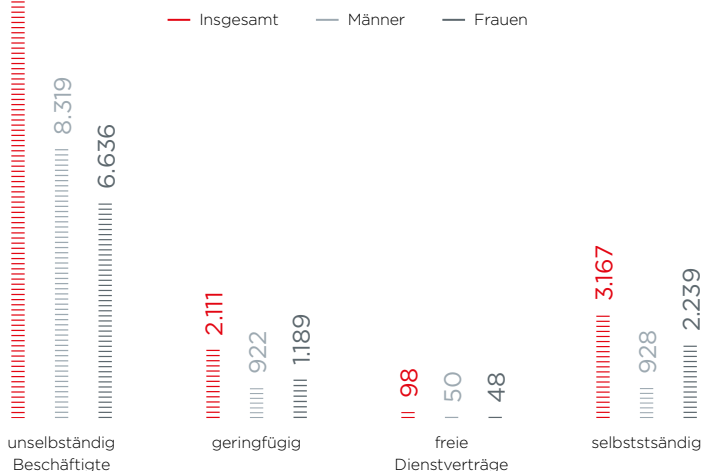
Arbeitslosenquote

Laut Daten des Arbeitsmarktservice (AMS) waren im Jahresdurchschnitt 2021 insgesamt 331.741 Personen als arbeitslos registriert (ohne Schulungsteilnehmer/innen). Die Arbeitslosenquote betrug in Österreich 8,0%, bei Frauen 7,9%, bei Männern 8,1%. Durch die steigende Zahl an bulgarischen Zuwander/innen Österreich erhöhte sich auch die Zahl der Arbeitslosen: Waren im Jahr 2012 noch 478 Bulgar/innen beim AMS als arbeitslos registriert, waren es im Jahr 2021 3.049 Personen. Die Arbeitslosenquote von Bulgar/innen lag 2021 mit 16,9% über dem Durchschnitt der Ausländer/innen (11,9%).

Erwerbstätige

2021 waren insgesamt 20.331 Bulgar/innen erwerbstätig: 73,6% davon waren unselbstständig und 15,6% selbstständig erwerbstätig. Während bei den Männern 81,4% unselbstständig erwerbstätig waren, handelte es sich bei den Frauen um 65,6%. Dafür war der Anteil der Frauen (22,1%), der selbstständig tätig war, mehr als doppelt so hoch wie bei den Männern (9,1%).

ERWERBSTÄTIGE BULGAR/INNEN 2021<sup>9</sup>



7 Statistik Austria: Statistik der Einbürgerungen  
 8 BMAW: bali web  
 9 BMAW: bali web

